Einbauanleitung für das „ Maus Getriebe“

[MOZ-DE0W-2000]

1. Zerlegen der Maus
2. Abschrauben der Seitenteile
3. Antriebsräder, Vorgelege und Getriebe entfernen (Antriebsrad ist mit einer Madenschraube geklemmt)

4. In das Antriebsrad M4 Madenschrauben setzen je 2 Stück um 180° versetzt (nicht zwingend nötig empfiehlt sich aber)

5. Antriebsräder auf der Neuen Welle Montieren



6. Die mitgelieferte Bohrschablone ausschneiden und in die Wanne Legen, danach mit einem Bohrer die Punkte Markieren



Modellbau
Ihr Wunsch ist unsere Mission

7. Die Markierungen nun mit einem 3,5mm Bohrer aufbohren (Vorher Körnen!).
8. Dann die 2 Vordersten Schrauben herausschrauben und die Öffnung verschließen(Wichtig da dort sonst die Zahnräder dran schleifen)



9. Die Seitlichen Abdeckungen verschrauben mit den Vorgelegen





10. Dann das Getriebe in die Wanne einsetzen, die Antriebswellen einschieben und das Getriebe Positionieren.



11. Die Seitenteile Montieren und die mitgelieferten Kugellager einkleben (mit einem 2 Komponenten Kleber zb.) Jede Seite einzeln und Trocknen Lassen. ! Auf passen das die Lager nicht verkleben !



lbau
Ihr Wunsch ist unsere Mission

12. Nun mit einen 3,5mm Bohrer die Befestigungs Bohrungen am Getriebe an punkten! (die Löscher die mit der Bohrschablone gebohrt wurden)



13. Das Getriebe wieder ausbauen, die 4 an gepunkteten Bohrungen mit einem 2,5mm Bohrer Nach Bohren, aufpassen das die Motoren nicht Beschädigt werden oder Späne Abbekommen. Dann die Bohrungen Senken und ein M3 Gewinde schneien 4x.



14. Das Getriebe wieder einbauen und mit den 4 Schrauben + Federringen festschrauben und die Kegelzahnräder Positionieren.(am besten jetzt schon mal das Getriebe Prüfen ob es gut Läuft, ggf. Getriebe neu Ausrichten)

16. Nun die Zahnräder noch etwas Fetten und die Obere Abdeckung Montieren



MK Modellbau
Ihr Wunsch ist unsere Mission

Nun ist das Getriebe Fertig eingebaut und ich wünsche Allzeit gute Fahrt, sollten noch Fragen zum Getriebe sein helfe ich ihnen gerne Weiter.

MK Modellbau
Ihr Wunsch ist unsere Mission

Warnhinweis:

"Nicht für Kinder unter 36 Monaten geeignet."

Der schnelle Weg zum Shop, einscannen und schon da ..

Stand 14.03.2020