Zusammenbau Anleitung für den „Jagdtiger Heckluke Verschluss“

[MOZ-DE0W-1760]

Eine Zusammenfassung für den Zusammenbau des Kit

Das Kit ist passend für die Jagdtiger Heckluke [MOZ-DE0W-1870], Mit Diesem Kit kann ein Detaillierter Verschluss der Luke dargestellt werden. Das ganze kann so gebaut werden das der Verschluss Mechanismus voll funktionsfähig ist.

Zusammenbau Folge:

1. Teile Auslösen 	**2. Verschluss Hebel Biegen**
3. Verschluss riegel montieren (Schrauben nach dem zusammenbau kürzen) 	**4. Befestigungs Schraube anpassen** 

Ihr Wunsch ist unsere Mission

5. Bügel vorbereiten (Schraube Durchstecken und mit der Mutter Befestigen, Schraube Kürzen) 	**6. Verschluss auf die Luke Montieren** (Die Bohrungen für den Verschluss müssen noch gebohrt werden, Bohrpunkte sind an der Luke vorgegeben [MOZ-DE0W-1870] 



Warnhinweis:

"Nicht für Kinder unter 36 Monaten geeignet."

Der schnelle Weg zum Shop, einscannen und schon da ..

Stand 02.10.2017